

Atividade de texto

letra cursiva

O leite das vaquinhas

O elefantinho

Receita



Bem vindos ao Blog Estrelinha Pedagógica.

Leia abaixo o que pode e o que não pode.

Ficarei feliz se esta atividade fizer parte do seu planejamento;

Bom trabalho!

[Este material foi elaborado pelo o blog estrelinhapedagogica.com.br](http://estrelinhapedagogica.com.br)

As atividades deste blog são protegidas pela lei 9.610/98, dos direitos autorais.

Esse conteúdo é exclusivo para os professores apoio pedagógico em sala, reforço



escolar e para os pais que auxiliem na aprendizagem dos seus filhos. Proibido a

circulação em Whats App, Instagram, Drive ou qualquer rede social. PROIBIDO

COLOCAR NO EM PDF NO WHAT App Sem Link. Marque o blog pois ficarei feliz.

Não autorizo venda desse conteúdo. Instagram: @professoravaleriadias

Threads: Valéria Dias Atividades Pedagógicas



Leia o poema:

Beber leite branco  
não é novidade.

Se o leite fosse  
da cor que ela é  
a vaquinha preta  
daria café.


E a vaquinha amarela  
daria gemada.

A vaca malhada  
bom chá com torrada.  
Chá preto ou chá mate,  
à nossa vontade.

E a marrrom daria  
quente chocolate!

Se fosse verdade.  
Seria tão bom!  
Eu escolheria  
a vaca marrrom.

A leite das vaquinhas



Teresa Noronha

1) Responda:

a) Qual dessa vaca você escolheria para tomar o leite?

---



---

b) Dê um outro título para o texto.

---



---

c) Quantas estrofes tem o poema? \_\_\_\_\_

d) Quantos versos tem o poema? \_\_\_\_\_

e) Circule as palavras que rimam.

f) Copie as palavras que circulou. \_\_\_\_\_

g) No poema o autor cita vários sabores de leite. Copie-as.

2) Procure no caça-palavras 5 sabores do leite de acordo com o texto.

C	H	O	C	O	L	A	T	E
C	R	G	E	M	A	D	A	A
C	H	Á	*	P	R	E	T	O
C	H	Á	*	M	A	T	E	L
C	R	E	M	O	S	E	H	K
C	A	F	É	F	L	O	C	S



3) Retire da poesia:

a) Palavras com rr: \_\_\_\_\_

b) Palavras com ss: \_\_\_\_\_

c) Palavras com lh: \_\_\_\_\_

d) Palavras com uma sílaba: \_\_\_\_\_

Respostas:

1) a) Resposta pessoal

b) Resposta pessoal

c) O texto tem 6 estrofes.

d) O texto tem 18 versos.

e e f) É – café/ amarela-gemada / mate- vontade/ molhada- torrada/ bom- marrom.

g) Os sabores são: Chocolate, gemada, chá-preto, chá-mate, café.

2)

C	H	O	C	O	L	A	T	E
C	R	G	E	M	A	D	A	A
C	H	Á	*	P	R	E	T	O
C	H	Á	*	M	A	T	E	L
C	R	E	M	O	S	E	H	K
C	A	F	É	F	L	O	C	S

3) a) fosse, nossa

b) marrom, torrada

c) Escolheria, molhada

Leia o texto com atenção e ilustre:

O elefantinho  
 Onde vais, elefantinho  
 correndo pelo caminho  
 assim tão desconsolado?  
 Andas perdido, bichinho  
 espetaste o pé no espinho  
 que sentes, pobre coitado?

-Estou com um, medo danado.  
 Encontrei um passarinho!

Vinícius de Moraes

1) Agora, faça o que se pede:

- a) Circule três palavras que aparecem no texto e começam com vogal.
- b) Escreva o nome de três coleguinhas que começam com vogal.

--	--	--

2) Observe os nomes dos animais que aparecem no quadro abaixo:

Gato	Elefante	Sapo
Cachorro	Tatu	Pato

- a) Colore os nomes dos animais que começam com consoante.
- b) Qual é o único de animal que aparece no quadro e começa com vogal? \_\_\_\_\_
- c) Escreva uma frase o nome usando o nome deste animal. \_\_\_\_\_

3) Trocando as letras:



Agora é sua vez!

Troque a primeira letra de cada palavra e descubra novas palavras:

- a) gato: \_\_\_\_\_
- b) Bala: \_\_\_\_\_
- c) Pia: \_\_\_\_\_
- d) Bela: \_\_\_\_\_
- e) Dino: \_\_\_\_\_
- f) Bola: \_\_\_\_\_



Clique jogos:

Vamos brincar com as palavras?

Preencha o quadro abaixo. Observe a letra inicial. Não se esqueça de usar letra maiúscula quando for necessário:

	Pessoas	animais	frutas
M			
G			
B			
A			
C			

Nome: \_\_\_\_\_


Agora é sua vez! Vamos brincar! Use o quadro acima para fazer de várias maneiras. Por exemplo: Cores, objetos, brinquedos, brincadeira, etc.

Respostas:

- 1) a) Onde, elefantinho, assim  
b) Resposta pessoal.
- 

- 2) a) gato, sapo, cachorro, tatu, pato  
b) Elefante  
c) Resposta pessoal.
- 

- 3) a) bato, pato  
b) mala, pala  
c) bia, mia  
d) Pela, mela  
e) pino, dino  
f) sola, mola.
- 

4) M = Matheus / macaco / mamão, melão, melancia

G= Gabriel / gato, girafa / goiaba

B= Barbara / burro, besouro/ banana

A= André / anta / amora, abacaxi, abacate

C= Carolina, Celso / cachorro / caqui, carambola.

Leia esta parte de uma receita e faça o que se pede:

Modo de preparo: Misturar 2 xícaras (de chá) de farinha de trigo, 1 xícara e meia (de chá) de açúcar, 5 colheres (de sopa) de achocolatado, 1 colher (de sopa) de fermento em pó em uma tigela e, em seguida, acrescentar 1 xícara (de chá) de óleo, 1 xícara (de chá) bem cheia de cenoura crua ralada, 4 ovos ligeiramente batidos. Não bater em batedeira. Untar uma assadeira com manteiga e polvilhar com farinha de trigo. Despejar a massa na assadeira untada. Leve ao forno e assar em fogo médio aproximadamente 40 minutos. Ingredientes. Bolo de cenoura.



Imagem retirada da internet

1) Responda:

a) Quais são os ingredientes desta receita?

---

---

---

---

---

---

---

---

---

---

b) Escreva a receita, não esquecendo do título e os ingredientes, o modo de preparo não precisa.

---

---

---

---

---

---

---

---

---

---

---

---

---

---

---

---

---

---

---

---


---

---

---

---

Faça um desenho do seu bolo.



Respostas:

- 1) Farinha de trigo, açúcar, farinha láctea, achocolatado, fermento em pó, óleo, cenoura crua, ovos e manteiga.
- 2) Bolo de cenoura

Ingredientes:

- ✓ 4 ovos,
- ✓ 1 xícara (de chá) de óleo,
- ✓ 2 xícaras (de chá) de farinha de trigo,
- ✓ 1 xícara e meia (de chá) de açúcar
- ✓ 5 colheres (de chá) de farinha láctea,
- ✓ 1 colher (de sopa) de fermento em pó,
- ✓ 3 colheres (de sopa) de achocolatado,
- ✓ 1 xícara (de chá) de cenoura crua ralada.